

令和7年度 地域包括医療・ケア研修会

WEB参加マニュアル
(参加者用)

1.参加者専用ページについて

国診協事務局より配信されたメールに記載のある
「参加者専用ページ」にアクセスしていただき、
そちらに記載されているWEB参加用URLより入室してください。
もし、掲載ページにアクセスできない場合は、事務局までご連絡下さい。

▼送付メール イメージ(本文は実際のメールとは異なる可能性があります)

国診協事務局

件名: 令和7年度地域包括医療・ケア研修会 参加者専用ページのお知らせ

令和7年度地域包括医療・ケア研修会
ご参加の皆様(BOC一斉送信にて失礼いたします)

この度は令和7年度地域包括医療・ケア研修会にご参加いただき、誠にありがとうございます。
研修会当日に投影される講演資料とウェビナーURLの掲載ページについてお知らせいたします。
掲載ページへは以下よりアクセスしていただけます。

◆参加者専用ページ
<https://www.kokushinkyoo.or.jp/XXXXXXXXXX>

※上記URLはご参加申し込んだ方限りとし、他の方に共有しないよう、お願いいたします。

▼講演資料・ウェビナーURL掲載ページ

令和7年度地域包括医療・ケア研修会：参加者専用ページ

開催地点：東京都千代田区・秋葉原
参加方法：現地参加・WEB参加(ハイブリッド方式)
開催日：令和6年(2026年)1月16日(金)～17日(土)

現地参加

(1) 研修会場

東京都・秋葉原 富士ソフトアキバプラザ 本会場：アキバホール(5F)
<http://www.fsl.co.jp/akibaaza/index.html>
〒101-0022 東京都千代田区神田錦町3
TEL：050-3000-2741
地図 >>> <http://www.fsl.co.jp/akibaaza/map.html>

WEB参加

(1) WEB参加用URL

令和7年度地域包括医療・ケア研修会(1日目)
https://us06web.zoom.us/join/register/WN_fj9L0t9TbWaeZZIS8SMHA
ウェビナーID：811 8133 6627
パスコード：722785

令和7年度地域包括医療・ケア研修会(2日目)
https://us06web.zoom.us/join/register/WN_ndPwnq9CSqyeeRzpg1VqzA
ウェビナーID：844 6712 7722
パスコード：846732

※氏名、メールアドレスの登録が必要となります
※1日目、2日目でURLが異なりますので、それぞれ登録が必要となります。

2-1.入室方法について

WEB参加用URLにアクセスすると下記のような画面が表示されます。
必要事項を記入いただき、「登録して参加」をクリックすると自動的にウェビナーの会場に移動します。

名前の記入の際、下記のとおり入力をお願いいたします。

「名」:受講票に記載の受付番号 「姓」:氏名（下図の記入例をご参考ください）

※同一施設からの参加者が複数名で同じ端末から視聴する場合は上記のとおりでなくても結構です。

The image shows a Zoom webinar registration page. At the top left is the Zoom logo, and at the top right are links for 'サポート' (Support) and '日本語' (Japanese). The main title of the webinar is '令和7年度地域包括医療・ケア研修会（1日目）'. Below the title, the date and time are listed as '2026年1月16日 13:15、大阪、札幌、東京'. The section is titled 'ウェビナー登録' (Webinar Registration). There are three input fields: '名' (Name) with the value '001', '姓' (Surname) with the value '国保太郎', and 'メールアドレス' (Email Address) with the value 'office@kokushinkyo.or.jp'. A blue callout box on the left points to the '名' field with the text '受付番号を入力' (Enter reception number). A blue callout box on the right points to the '姓' field with the text '氏名を入力' (Enter name). A blue callout box at the bottom left points to the email field with the text 'メールアドレスはZoomのシステム上 入力が必要となりますので、ご自身のメールアドレスを必ずご入力ください。（勤務先アドレス、私用アドレス等、いずれのメールアドレスでも結構です）' (Since the email address is required on Zoom's system, please enter your own email address. (You can use either your work address or private address, etc.)). At the bottom right, there is a red-bordered box containing the text 'ウェビナーが開始されました' (Webinar has started) and a blue button labeled '登録して参加' (Register and attend).

zoom

サポート 日本語

令和7年度地域包括医療・ケア研修会（1日目）

日時 2026年1月16日 13:15、大阪、札幌、東京

ウェビナー登録

名 001

姓 国保太郎

メールアドレス office@kokushinkyo.or.jp

登録時に提供された情報は、アカウントオーナーおよびホストと共有されます。アカウントオーナーとホストは、このプライバシーポリシーに従って使用・共有できます。

メールアドレスはZoomのシステム上 入力が必要となりますので、ご自身のメールアドレスを必ずご入力ください。
（勤務先アドレス、私用アドレス等、いずれのメールアドレスでも結構です）

ウェビナーが開始されました 登録して参加

2-2.入室方法について

入室すると下記のような画面が表示され、自動的にウェビナーの会場に移動します。
もし自動で移動しない場合は「ミーティングを起動」をクリックしてください。



この時、画面上部に上のような表示が出た場合は、「Zoom Meetingsを開く」をクリックしてください。

Zoomのソフトウェアをインストールしていなくてもウェビナーにはご入室いただけますが、もし手順通りうまく起動しない場合は、「今すぐダウンロードする」をクリックしてZoomのソフトをダウンロードしてください。



左のような画面が表示された場合は、「参加」をクリックしてください。

2-3.入室方法について

開催前の案内（もしくは研修会会場等）の画面が表示され、入室完了となります。

zoom
Workplace

① 令和7年度地域包括医療・ケア研修会（1日目）

表示 サインイン

令和7年度
地域包括医療・ケア研修会
経営危機の医療機関と
持続可能な地域包括医療・ケアの新たな構築
～“ピンチをチャンスに”、“消えない医療”のため
国保直診のありたい姿を目指して～

13:15 より開演します。
今しばらくお待ちください。

国診協事務局

オーディオ設定 ^

チャット 挙手 Q&A 文字起こし 字幕を表示 設定 退出

3.各種操作方法について

画面にカーソルを合わせると、アイコンが出てきます。
各操作アイコンの説明は下記の通りです。

①

オーディオ設定 ^

②

チャット ^

③

挙手

④

Q&A

⑤

文字起こし

⑥

字幕を表示 ^

⑦

設定

⑧


退出

①②③ ⑤⑥	<u>今回の研修会では使用いたしません。</u>
④	WEB参加の方はここから質問をしていただきます。 詳細は「 <u>4.講演内容に関する質問について</u> 」へ
⑦	画面の見え方等、環境の設定が変更できます。必要に応じてご使用ください。
⑧	ウェビナーから退出する場合はここを押してください。 (入退出は自由に行っていただけますが、参加状況確認のため、 原則、休憩時間中等も常時接続をお願いいたします。)

4-1.講演内容に関する質問について

講演内容について演者に対して質問をされたい場合は、「Q&A」という機能を使って質問していただきます。「Q&A」に寄せられた質問の中から、司会者がいくつかピックアップし代読する形で講師の方に質問します。

※時間の都合上、投稿されたご質問全てに回答することが難しい場合がありますので、予めご了承ください。



「Q&A」アイコンをクリック



Q&Aのウィンドウが表示されます

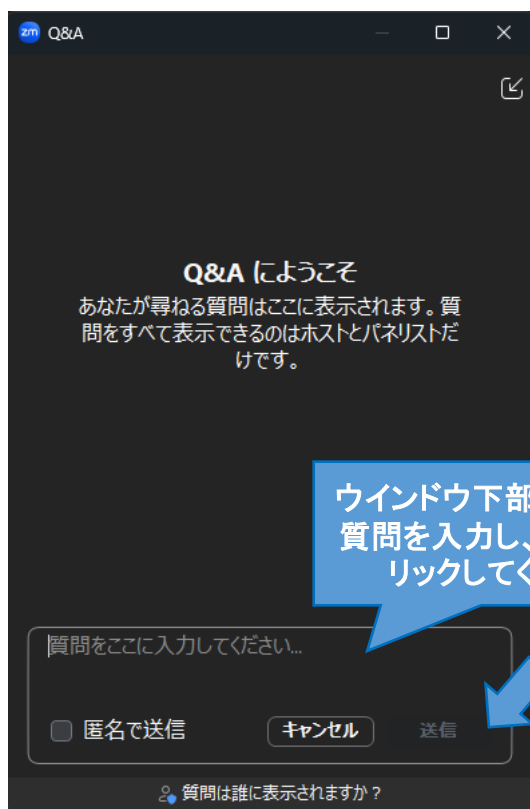


4-2.講演内容に関する質問について

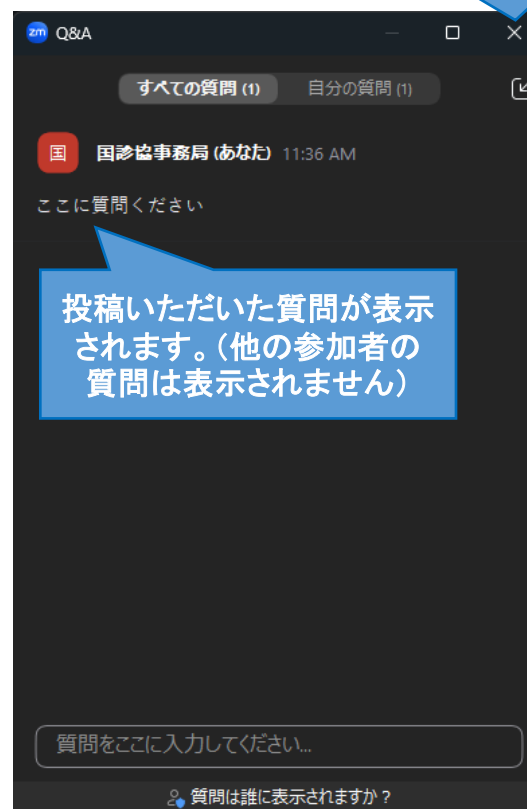
【質問入力上の注意点】

- 質問の入力欄でEnterキーを押すと質問が送信されますので、改行したい場合は、ShiftキーとEnterキーを同時に押してください。
- 一度投稿いただいた質問を編集したり削除したりすることはできません。

質問が終わったら×ボタンで
ウィンドウを閉じてください。



ウィンドウ下部の入力欄に
質問を入力し、「送信」をク
リックしてください。



投稿いただいた質問が表示
されます。(他の参加者の
質問は表示されません)

5.グループワークについて

16日(金)14時50分~16時50分に開催いたします「国保直診ありたい姿」グループワークは、研修会本体とは異なるURLにご移動いただきます。

(参加者専用ページに記載してあります)

また、グループワークの際は、Zoom上の「ブレイクアウト」機能によりグループごとの部屋に移動していただきます。事務局の方で参加者の皆様を「グループ別名簿(参加者専用ページに掲載)」のとおり各グループに振り分けます。

司会が「グループに振り分けます」等のアナウンスをし、事務局でブレイクアウトを開始すると自動でグループ別の部屋に移動します。

各グループの部屋に移動したら下図のような画面になります。

事務局から連絡事項がある場合は、画面上部にメッセージを表示します。

残り時間が0になるか、事務局でブレイクアウトを終了すると、自動的に全体の部屋に戻ります。



6.問合せ先

その他ご不明な点等ございましたら、国診協事務局までお問い合わせを頂きますようお願いします。

※研修会当日の事務局への連絡は、以下のメールアドレス宛にお願いいたします。
(電話は繋がりませんが、メールは確認しております)

公益社団法人 全国国民健康保険診療施設協議会

〒105-0012

東京都港区芝大門2-6-6 VORT芝大門4階

TEL:03-6809-2466 FAX:03-6809-2499

E-mail:office@kokushinkyo.or.jp

国診協ホームページ

<https://www.kokushinkyo.or.jp/>